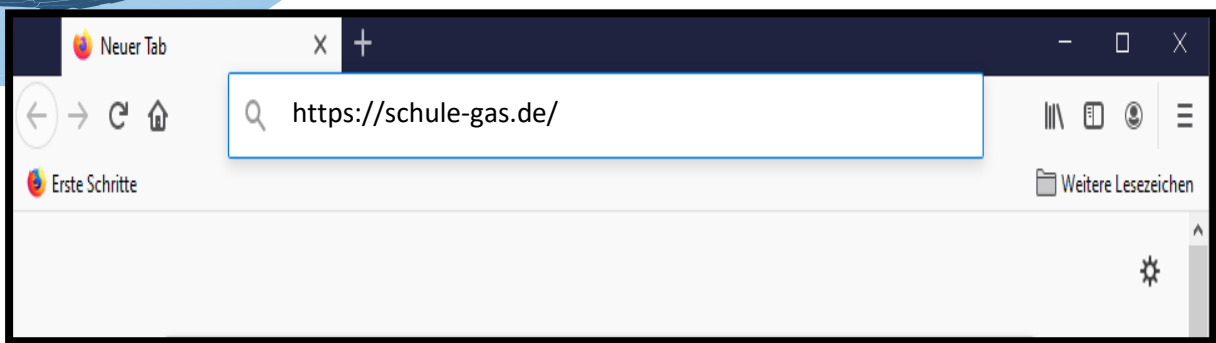


KURZFASSUNG

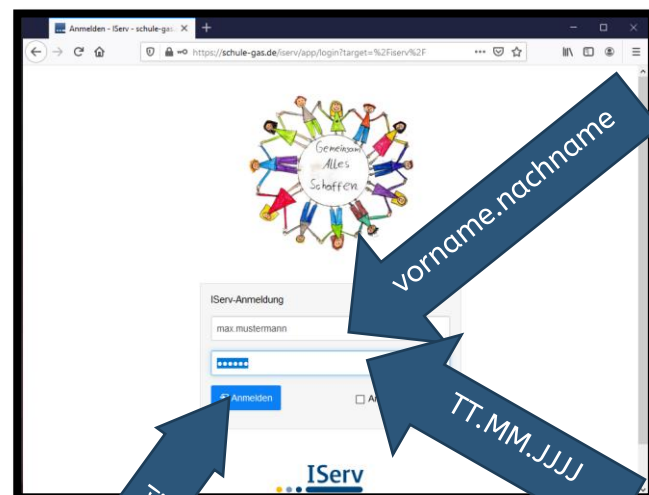
Anleitung: IServ Anmeldung

Bei Problemen wende dich an
deine Klassenlehrerin/deinen Klassenlehrer

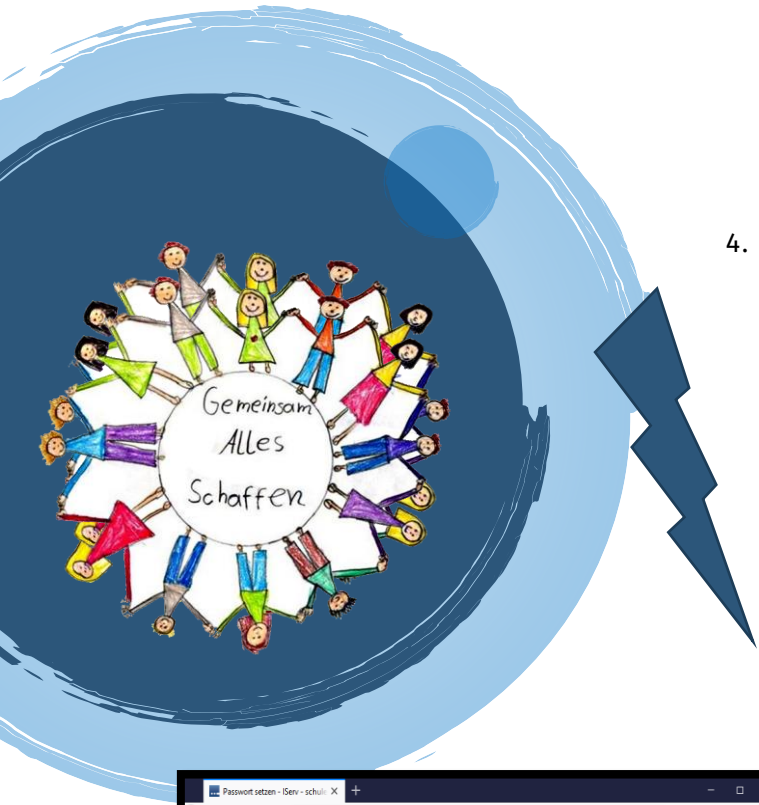
1. Öffne einen **Internetbrowser** und öffne den Link <https://schule-gas.de>



1. Gib deinen Account in dieser Form ein:
 - vorname.nachname
 - Achtung:
 - alles klein
 - ohne Leerzeichen aber mit PUNKT nach dem Vornamen
 - ä=ae, ö=oe, ü=ue
2. Dein erstes Passwort ist dein Geburtsdatum!
Trage so ein: 01.01.2021
3. Klicke auf Anmelden!



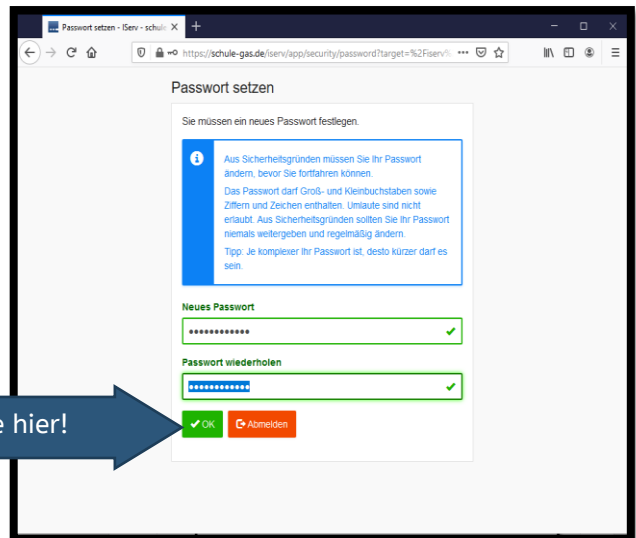
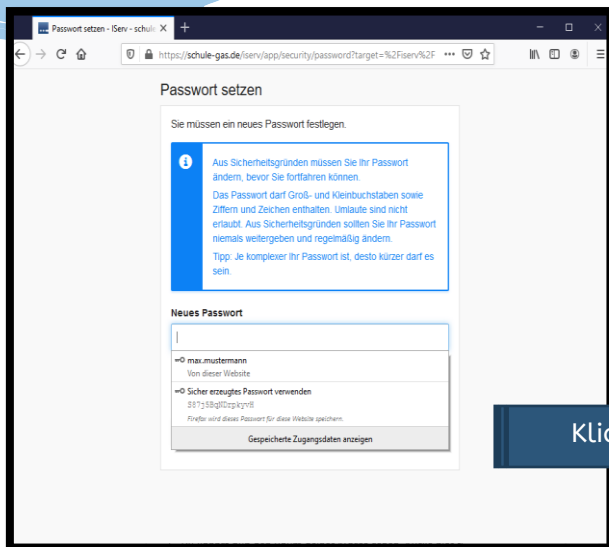
T=Tag; M=Monat; J=Jahr



4. **Ändere dein Passwort! Merke es dir gut.**

Achtung:

Es ist wichtig, dein Passwort schnell zu ändern, damit **nur du** Zugang zu deinem Account hast und niemand dein Passwort erraten kann.



5. **Ändere das Passwort, das bedeutet „Passwort setzen“.**

6. **Tippe das neue Passwort in beide Zeilen ein. Klicke auf ok.**

7. **Geschafft!**

So ähnlich sieht deine Startseite dann aus.

